

ДОКУМЕНТ ВВІДНІЯТО

Підприємство **ТОВАРИСТВО З ОБМЕЖЕНОЮ ВІДПОВІДАЛЬНІСТЮ "ПОЛТАВАЕНЕРГОЗБУТ"** за ЄДРПОУ
Територія **ПОЛТАВСЬКА** за КОАТУУ
Організаційно-правова форма господарювання **Товариство з обмеженою відповідальністю** за КОПФГ
Вид економічної діяльності **Торгівля електроенергією** за КВЕД
Середня кількість працівників **1 284**
Адреса, телефон **вулиця Панянка, буд. 65Б, м. ПОЛТАВА, ПОЛТАВСЬКА обл., 36022** 648277

2021	01	01
		42223804
		5310136700
		240
		35.14

Одиниця виміру: тис. грн. без десяткового знака (окрім розділу IV Звіту про фінансові результати (Звіту про сукупний дохід) (форма №2), грошові показники якого наводяться в гривнях з копійками)

Складено (зробити позначку "v" у відповідній клітинці):
за положеннями (стандартами) бухгалтерського обліку
за міжнародними стандартами фінансової звітності

V

Баланс (Звіт про фінансовий стан)
на **31 грудня 2020** р.

Форма №1 Код за ДКУД **1801001**

А К Т И В	Код рядка	На початок звітного періоду	На кінець звітного періоду
1	2	3	4
I. Необоротні активи			
Нематеріальні активи	1000	5 436	2 718
первісна вартість	1001	5 436	5 436
накопичена амортизація	1002	-	2 718
Незавершені капітальні інвестиції	1005	-	-
Основні засоби	1010	358	351
первісна вартість	1011	358	496
знос	1012	-	145
Інвестиційна нерухомість	1015	-	-
Первісна вартість інвестиційної нерухомості	1016	-	-
Знос інвестиційної нерухомості	1017	-	-
Довгострокові біологічні активи	1020	-	-
Первісна вартість довгострокових біологічних активів	1021	-	-
Накопичена амортизація довгострокових біологічних активів	1022	-	-
Довгострокові фінансові інвестиції: які обліковуються за методом участі в капіталі інших підприємств	1030	-	-
інші фінансові інвестиції	1035	-	-
Довгострокова дебіторська заборгованість	1040	-	960
Відстрочені податкові активи	1045	-	-
Гудвіл	1050	-	-
Відстрочені аквізиційні витрати	1060	-	-
Залишок коштів у централізованих страхових резервних фондах	1065	-	-
Інші необоротні активи	1090	-	-
Усього за розділом I	1095	5 794	4 029
II. Оборотні активи			
Запаси	1100	54	22
Виробничі запаси	1101	54	22
Незавершене виробництво	1102	-	-
Готова продукція	1103	-	-
Товари	1104	-	-
Поточні біологічні активи	1110	-	-
Депозити перестрахування	1115	-	-
Векселі одержані	1120	-	-
Дебіторська заборгованість за продукцію, товари, роботи, послуги	1125	193 840	283 406
Дебіторська заборгованість за розрахунками: за виданими авансами	1130	438 070	27 997
з бюджетом	1135	-	7 581
у тому числі з податку на прибуток	1136	-	7 431
Дебіторська заборгованість за розрахунками з нарахованих доходів	1140	-	-
Дебіторська заборгованість за розрахунками із внутрішніх розрахунків	1145	-	-
Інша поточна дебіторська заборгованість	1155	2 189	1 890
Поточні фінансові інвестиції	1160	-	-
Гроші та їх еквіваленти	1165	83 990	167 892
Готівка	1166	-	-
Рахунки в банках	1167	83 990	167 892
Витрати майбутніх періодів	1170	53	43
Частка перестраховика у страхових резервах	1180	-	-
у тому числі в: резервах довгострокових зобов'язань	1181	-	-
резервах збитків або резервах належних виплат	1182	-	-
резервах незароблених премій	1183	-	-

інших страхових резервах	1184	-	-
Інші оборотні активи	1190	97 417	72 965
Усього за розділом II	1195	815 613	561 796
III. Необоротні активи, утримувані для продажу, та групи вибуття	1200	-	-
Баланс	1300	821 407	565 825

Пасив	Код рядка	На початок звітного періоду	На кінець звітного періоду
1	2	3	4
I. Власний капітал			
Зареєстрований (пайовий) капітал	1400	100	100
Внески до незареєстрованого статутного капіталу	1401	-	-
Капітал у дооцінках	1405	-	-
Додатковий капітал	1410	-	-
Емісійний дохід	1411	-	-
Накопичені курсові різниці	1412	-	-
Резервний капітал	1415	-	-
Нерозподілений прибуток (непокритий збиток)	1420	94 734	54 532
Неоплачений капітал	1425	(-)	(-)
Вилучений капітал	1430	(-)	(-)
Інші резерви	1435	-	-
Усього за розділом I	1495	94 834	54 632
II. Довгострокові зобов'язання і забезпечення			
Відстрочені податкові зобов'язання	1500	-	-
Пенсійні зобов'язання	1505	-	-
Довгострокові кредити банків	1510	-	-
Інші довгострокові зобов'язання	1515	-	-
Довгострокові забезпечення	1520	-	-
Довгострокові забезпечення витрат персоналу	1521	-	-
Цільове фінансування	1525	-	-
Благодійна допомога	1526	-	-
Страхові резерви	1530	-	-
у тому числі:	1531	-	-
резерв довгострокових зобов'язань			
резерв збитків або резерв належних виплат	1532	-	-
резерв незароблених премій	1533	-	-
інші страхові резерви	1534	-	-
Інвестиційні контракти	1535	-	-
Призовий фонд	1540	-	-
Резерв на виплату джек-поту	1545	-	-
Усього за розділом II	1595	-	-
III. Поточні зобов'язання і забезпечення			
Короткострокові кредити банків	1600	-	-
Векселі видані	1605	-	-
Поточна кредиторська заборгованість за:			
довгостроковими зобов'язаннями	1610	-	-
товари, роботи, послуги	1615	164 473	132 026
розрахунками з бюджетом	1620	14 234	729
у тому числі з податку на прибуток	1621	8 659	-
розрахунками зі страхування	1625	602	609
розрахунками з оплати праці	1630	2 370	2 438
Поточна кредиторська заборгованість за одержаними авансами	1635	420 861	299 393
Поточна кредиторська заборгованість за розрахунками з учасниками	1640	-	-
Поточна кредиторська заборгованість із внутрішніх розрахунків	1645	-	-
Поточна кредиторська заборгованість за страховою діяльністю	1650	-	-
Поточні забезпечення	1660	21 956	27 914
Доходи майбутніх періодів	1665	-	-
Відстрочені комісійні доходи від перестраховиків	1670	-	-
Інші поточні зобов'язання	1690	102 077	48 084
Усього за розділом III	1695	726 573	511 193
IV. Зобов'язання, пов'язані з необоротними активами, утримуваними для продажу, та групами вибуття	1700	-	-
Баланс	1800	-	-
Усього за розділом III	1900	821 407	565 825

Керівник

Головний бухгалтер

ЕП Лелюк
Станіслав
Євгенович
ЕП Булат
Вікторія
Валеріївна

Лелюк Станіслав Євгенович

Булат Вікторія Валеріївна

¹ Визначено в порядку, встановленому центральним органом виконавчої влади, що реалізує державну політику у сфері статистики.



КОДИ		
2021	01	01

Дата (рік, місяць, число)
за ЄДРПОУ

ДОКУМЕНТ ПРИЙНЯТО

Підприємство **ТОВАРИСТВО З ОБМЕЖЕНОЮ ВІДПОВІДАЛЬНІСТЮ
"ПОЛТАВАЕНЕРГОЗБУТ"**


(найменування)

Звіт про фінансові результати (Звіт про сукупний дохід)
за **Рік 2020** р.

Форма №2 Код за ДКУД **1801003**

I. ФІНАНСОВІ РЕЗУЛЬТАТИ

Стаття	Код рядка	За звітний період	За аналогічний період попереднього року
1	2	3	4
Чистий дохід від реалізації продукції (товарів, робіт, послуг)	2000	3 918 758	4 382 123
<i>Чисті зароблені страхові премії</i>	2010	-	-
<i>премії підписані, валова сума</i>	2011	-	-
<i>премії, передані у перестраховування</i>	2012	-	-
<i>зміна резерву незароблених премій, валова сума</i>	2013	-	-
<i>зміна частки перестраховиків у резерві незароблених премій</i>	2014	-	-
Собівартість реалізованої продукції (товарів, робіт, послуг)	2050	(3 944 186)	(4 259 213)
<i>Чисті понесені збитки за страховими виплатами</i>	2070	-	-
Валовий:			
прибуток	2090	-	122 910
збиток	2095	(25 428)	(-)
<i>Дохід (витрати) від зміни у резервах довгострокових зобов'язань</i>	2105	-	-
<i>Дохід (витрати) від зміни інших страхових резервів</i>	2110	-	-
<i>зміна інших страхових резервів, валова сума</i>	2111	-	-
<i>зміна частки перестраховиків в інших страхових резервах</i>	2112	-	-
Інші операційні доходи	2120	24 299	18 774
<i>у тому числі:</i>	2121	-	-
<i>дохід від зміни вартості активів, які оцінюються за справедливою вартістю</i>			
<i>дохід від первісного визнання біологічних активів і сільськогосподарської продукції</i>	2122	-	-
<i>дохід від використання коштів, вивільнених від оподаткування</i>	2123	-	-
Адміністративні витрати	2130	(37 024)	(25 792)
Витрати на збут	2150	(-)	(-)
Інші операційні витрати	2180	(2 138)	(1 337)
<i>у тому числі:</i>	2181	-	-
<i>витрати від зміни вартості активів, які оцінюються за справедливою вартістю</i>			
<i>витрати від первісного визнання біологічних активів і сільськогосподарської продукції</i>	2182	-	-
Фінансовий результат від операційної діяльності:			
прибуток	2190	-	114 555
збиток	2195	(40 291)	(-)
Доход від участі в капіталі	2200	-	-
Інші фінансові доходи	2220	92	-
Інші доходи	2240	9	-
<i>у тому числі:</i>	2241	-	-
<i>дохід від благодійної допомоги</i>			
Фінансові витрати	2250	(-)	(-)
Втрати від участі в капіталі	2255	(-)	(-)
Інші витрати	2270	(-)	(-)
Прибуток (збиток) від впливу інфляції на монетарні статті	2275	-	-



Фінансовий результат до оподаткування:			
прибуток	2290	-	114 555
збиток	2295	(40 190)	(-)
Витрати (дохід) з податку на прибуток	2300	(12)	(20 620)
Прибуток (збиток) від припиненої діяльності після оподаткування	2305	-	-
Чистий фінансовий результат:			
прибуток	2350	-	93 935
збиток	2355	(40 202)	(-)

II. СУКУПНИЙ ДОХІД


Стаття	Код рядка	За звітний період	За аналогічний період попереднього року
1	2	3	4
Дооцінка (уцінка) необоротних активів	2400	-	-
Дооцінка (уцінка) фінансових інструментів	2405	-	-
Накопичені курсові різниці	2410	-	-
Частка іншого сукупного доходу асоційованих та спільних підприємств	2415	-	-
Інший сукупний дохід	2445	-	-
Інший сукупний дохід до оподаткування	2450	-	-
Податок на прибуток, пов'язаний з іншим сукупним доходом	2455	-	-
Інший сукупний дохід після оподаткування	2460	-	-
Сукупний дохід (сума рядків 2350, 2355 та 2460)	2465	(40 202)	93 935

III. ЕЛЕМЕНТИ ОПЕРАЦІЙНИХ ВИТРАТ

Назва статті	Код рядка	За звітний період	За аналогічний період попереднього року
1	2	3	4
Матеріальні затрати	2500	3 897	4 322
Витрати на оплату праці	2505	78 116	59 004
Відрахування на соціальні заходи	2510	13 925	12 538
Амортизація	2515	2 905	-
Інші операційні витрати	2520	1 825 977	1 045 403
Разом	2550	1 924 820	1 121 267

IV. РОЗРАХУНОК ПОКАЗНИКІВ ПРИБУТКОВОСТІ АКЦІЙ

Назва статті	Код рядка	За звітний період	За аналогічний період попереднього року
1	2	3	4
Середньорічна кількість простих акцій	2600	-	-
Скоригована середньорічна кількість простих акцій	2605	-	-
Чистий прибуток (збиток) на одну просту акцію	2610	-	-
Скоригований чистий прибуток (збиток) на одну просту акцію	2615	-	-
Дивіденди на одну просту акцію	2650	-	-



Керівник
Головний бухгалтер

Станіслав Євгенович
ЕП Булат
Вікторія
Валеріївна



Лелюк Станіслав Євгенович

Булат Вікторія Валеріївна

Підприємство **ТОВАРИСТВО З ОБМЕЖЕНОЮ ВІДПОВІДАЛЬНІСТЮ
"ПОЛТАВАЕНЕРГОЗБУТ"**

(найменування)

Дата (рік, місяць, число)

КОДИ	2021	01	01
------	------	----	----

ДОКУМЕНТ ПЕРИОДИЧНО

**Звіт про рух грошових коштів (за прямим методом)
за Рік 2020 р.**

Форма №3 Код за ДКУД 1801004

Стаття	Код	За звітний період	За аналогічний період попереднього року
1	2	3	4
I. Рух коштів у результаті операційної діяльності			
Надходження від:			
Реалізації продукції (товарів, робіт, послуг)	3000	68 296	5 006
Повернення податків і зборів	3005	-	5 000
у тому числі податку на додану вартість	3006	-	-
Цільового фінансування	3010	980	526
Надходження від отримання субсидій, дотацій	3011	-	-
Надходження авансів від покупців і замовників	3015	4 453 844	5 399 237
Надходження від повернення авансів	3020	89	56 975
Надходження від відсотків за залишками коштів на поточних рахунках	3025	17 885	10 049
Надходження від боржників неустойки (штрафів, пені)	3035	4 696	7 398
Надходження від операційної оренди	3040	-	-
Надходження від отримання роялті, авторських винагород	3045	-	-
Надходження від страхових премій	3050	-	-
Надходження фінансових установ від повернення позик	3055	-	-
Інші надходження	3095	485	1 053
Витрачання на оплату:			
Товарів (робіт, послуг)	3100	(4 202 550)	(5 236 631)
Праці	3105	(58 577)	(31 668)
Відрахувань на соціальні заходи	3110	(12 685)	(8 002)
Зобов'язань з податків і зборів	3115	(85 713)	(58 427)
Витрачання на оплату зобов'язань з податку на прибуток	3116	(16 102)	(12 136)
Витрачання на оплату зобов'язань з податку на додану вартість	3117	(57 150)	(36 623)
Витрачання на оплату зобов'язань з інших податків і зборів	3118	(12 461)	(9 668)
Витрачання на оплату авансів	3135	(53 335)	(20 547)
Витрачання на оплату повернення авансів	3140	(47 224)	(42 398)
Витрачання на оплату цільових внесків	3145	(-)	(-)
Витрачання на оплату зобов'язань за страховими контрактами	3150	(-)	(-)
Витрачання фінансових установ на надання позик	3155	(-)	(-)
Інші витрачання	3190	(2 381)	(3 692)
Чистий рух коштів від операційної діяльності	3195	83 810	83 879
II. Рух коштів у результаті інвестиційної діяльності			
Надходження від реалізації:			
фінансових інвестицій	3200	-	-
необоротних активів	3205	-	-
Надходження від отриманих:			
відсотків	3215	-	-
дивідендів	3220	-	-
Надходження від деривативів	3225	-	-
Надходження від погашення позик	3230	-	-
Надходження від вибуття дочірнього підприємства та іншої господарської одиниці	3235	-	-
Інші надходження	3250	-	-

Витрачання на придбання: фінансових інвестицій	3255	(-)	(-)
необоротних активів	3260	(-)	(-)
Виплати за деривативами	3270	(-)	(-)
Витрачання на надання позик	3275	(-)	(-)
Витрачання на придбання дочірнього підприємства та іншої господарської одиниці	3280	-	-
Інші платежі	3290	(-)	(-)
Чистий рух коштів від інвестиційної діяльності	3295	-	-
III. Рух коштів у результаті фінансової діяльності			
Надходження від: Власного капіталу	3300	-	80
Отримання позик	3305	-	53 096
Надходження від продажу частки в дочірньому підприємстві	3310	-	-
Інші надходження	3340	92	-
Витрачання на: Викуп власних акцій	3345	(-)	(-)
Погашення позик	3350	-	83 596
Сплату дивідендів	3355	(-)	(-)
Витрачання на сплату відсотків	3360	(-)	(-)
Витрачання на сплату заборгованості з фінансової оренди	3365	(-)	(-)
Витрачання на придбання частки в дочірньому підприємстві	3370	-	-
Витрачання на виплати неконтрольованим часткам у дочірніх підприємствах	3375	-	-
Інші платежі	3390	(-)	(-)
Чистий рух коштів від фінансової діяльності	3395	92	-30 420
Чистий рух грошових коштів за звітний період	3400	83 902	53 459
Залишок коштів на початок року	3405	83 990	30 531
Вплив зміни валютних курсів на залишок коштів	3410	-	-
Залишок коштів на кінець року	3415	167 892	83 990

Керівник

Головний бухгалтер

Лелюк
Станіслав
Євгенович

БТ Булат
Вікторія
Валеріївна

Лелюк Станіслав Євгенович

Булат Вікторія Валеріївна



1	2	3	4	5	6	7	8	9	10
Сума чистого прибутку на матеріальне заохочення	4225	-	-	-	-	-	-	-	-
Внески учасників: Внески до капіталу	4240	-	-	-	-	-	-	-	-
Погашення заборгованості з капіталу	4245	-	-	-	-	-	-	-	-
Вилучення капіталу: Викуп акцій (часток)	4260	-	-	-	-	-	-	-	-
Перепродаж викуплених акцій (часток)	4265	-	-	-	-	-	-	-	-
Анулювання викуплених акцій (часток)	4270	-	-	-	-	-	-	-	-
Вилучення частки в капіталі	4275	-	-	-	-	-	-	-	-
Зменшення номінальної вартості акцій	4280	-	-	-	-	-	-	-	-
Інші зміни в капіталі	4290	-	-	-	-	-	-	-	-
Придбання (продаж) неконтрольованої частки в дочірньому підприємстві	4291	-	-	-	-	-	-	-	-
Разом зміни в капіталі	4295	-	-	-	-	(40 202)	-	-	(40 202)
Залишок на кінець року	4300	100	-	-	-	54 532	-	-	54 632

Керівник

Головний бухгалтер

Лелюк
Станіслав
Євгенович
ЕП Булат
Вікторія
Валеріївна

Лелюк Станіслав Євгенович

Булат Вікторія Валеріївна



ЗАТВЕРДЖЕНО

Наказ Міністерства фінансів України
29.11.2000 N 302 (у редакції наказу Міністерства
від 28.10.2003 N 602)

ДОКУМЕНТ ПРИЙНЯТО

Коли	2020	1	1
Дата (рік, місяць, число)	2020	1	1
за ЄДРПОУ	42223804		
за КОАТУУ	5310136700		
за СПОДУ	240		
за КОПФГ	35.14		
за КВЕД			

Підприємство **ТОВАРИСТВО З ОБМЕЖЕНОЮ ВІДПОВІДАЛЬНІСТЮ "ПОЛТАВЕНЕРГОЗБУТ"**Територія **ПОЛТАВСЬКА**

Орган державного управління

Організаційно-правова форма господарювання

Вид економічної діяльності

Одиниця виміру: тис.грн.

Товариство з обмеженою відповідальністю

Торгівля електроенергією

ПРИМІТКИ ДО РІЧНОЇ ФІНАНСОВОЇ ЗВІТНОСТІ

за 2020 рік

Форма №5

Код за ДКУД

1801008

I. Нематеріальні активи

Групи нематеріальних активів	Код рядка	Залишок на початок року		Надійшло за рік	Переоцінка (дооцінка +, уцінка -)		Вибуло за рік		Нараховано амортизації за рік	Втрати від зменшення корисності за рік	Інші зміни за рік		Залишок на кінець року	
		первісна (переоцінена) вартість	накопичена амортизація		первісна (переоцінена) вартість	накопичена амортизація	первісної (переоціненої) вартості	накопиченої амортизації			первісної (переоціненої) вартості	накопиченої амортизації	первісна (переоцінена) вартість	накопичена амортизація
1	2	3	4	5	6	7	8	9	10	11	12	13	14	15
Права користування природними ресурсами	010	-	-	-	-	-	-	-	-	-	-	-	-	-
Права користування майном	020	-	-	-	-	-	-	-	-	-	-	-	-	-
Права на комерційні позначення	030	-	-	-	-	-	-	-	-	-	-	-	-	-
Права на об'єкти промислової власності	040	-	-	-	-	-	-	-	-	-	-	-	-	-
Авторське право та суміжні з ним права	050	-	-	-	-	-	-	-	-	-	-	-	-	-
Інші нематеріальні активи	070	5436	-	-	-	-	-	-	2718	-	-	-	5436	2718
Разом	080	5436	-	-	-	-	-	-	2718	-	-	-	5436	2718
Гудвіл	090	-	-	-	-	-	-	-	-	-	-	-	-	-
Із рядка 080 графа 14	14	вартість нематеріальних активів, щодо яких існує обмеження права власності												
		вартість оформлених у заставу нематеріальних активів												
		вартість створених підприємством нематеріальних активів												
Із рядка 080 графа 5	5	вартість нематеріальних активів, отриманих за рахунок цільових асигнувань												
Із рядка 080 графа 15	15	накопичена амортизація нематеріальних активів, щодо яких існує обмеження права власності												

(081)

(082)

(083)

(084)

(085)

II. Основні засоби

Групи основних засобів	Код рядка	Залишок на початок року		Надійшло за рік	Переоцінка (дооцінка +, уцінка -)		Вибуло за рік		Нараховано амортизації за рік	Втрати від зменшення корисності	Інші зміни за рік		Залишок на кінець року		У тому числі			
		первісна (переоцінена) вартість	знос		первісна (переоцінена) вартість	знос	первісна (переоцінена) вартість	знос			первісна (переоцінена) вартість	знос	первісна (переоцінена) вартість	знос	одержані за фінансовою орендою	знос	первісна (переоцінена) вартість	знос
1	2	3	4	5	6	7	8	9	10	11	12	13	14	15	16	17	18	19
Земельні ділянки	100	-	-	-	-	-	-	-	-	-	-	-	-	-	-	-	-	-
Інвестиційна нерухомість	105	-	-	-	-	-	-	-	-	-	-	-	-	-	-	-	-	-
Капітальні витрати на поліпшення земель	110	-	-	-	-	-	-	-	-	-	-	-	-	-	-	-	-	-
Будинки, споруди та передавальні пристрої	120	358	-	11	-	-	-	-	18	-	-	-	369	18	-	-	-	-
Машини та обладнання	130	-	-	-	-	-	-	-	-	-	-	-	-	-	-	-	-	-
Транспортні засоби	140	-	-	1262	-	-	1262	42	42	-	-	-	-	-	-	-	-	-
Інструменти, прилади, інвентар (меблі)	150	-	-	-	-	-	-	-	-	-	-	-	-	-	-	-	-	-
Тварини	160	-	-	-	-	-	-	-	-	-	-	-	-	-	-	-	-	-
Багаторічні насадження	170	-	-	-	-	-	-	-	-	-	-	-	-	-	-	-	-	-
Інші основні засоби	180	-	-	-	-	-	-	-	-	-	-	-	-	-	-	-	-	-
Бібліотечні фонди	190	-	-	-	-	-	-	-	-	-	-	-	-	-	-	-	-	-
Малюнки, необоротні матеріальні активи	200	-	-	-	-	-	-	-	-	-	-	-	-	-	-	-	-	-
Тимчасові (нетитульні) споруди	210	-	-	-	-	-	-	-	-	-	-	-	-	-	-	-	-	-
Природні ресурси	220	-	-	-	-	-	-	-	-	-	-	-	-	-	-	-	-	-
Інвентарна тара	230	-	-	-	-	-	-	-	-	-	-	-	-	-	-	-	-	-
Предмети прокату	240	-	-	-	-	-	-	-	-	-	-	-	-	-	-	-	-	-
Інші необоротні матеріальні активи	250	-	-	127	-	-	-	-	127	-	-	-	127	127	-	-	-	-
Разом	260	358	-	1400	-	-	1262	42	187	-	-	-	496	145	-	-	-	-

Із рядка 260 графа 14

вартість основних засобів, щодо яких існують передбачені чинним законодавством обмеження права власності

вартість оформлених у заставу основних засобів

залишкова вартість основних засобів, що тимчасово не використовуються (консервація, реконструкція тощо)

первісна (переоцінена) вартість повністю амортизованих основних засобів

основні засоби орендованих цілих майнових комплексів

вартість основних засобів, призначених для продажу

залишкова вартість основних засобів, утрачених унаслідок надзвичайних подій

вартість основних засобів, придбаних за рахунок цільового фінансування

Вартість основних засобів, що взяті в операційну оренду

Із рядка 260 графа 15 знос основних засобів, щодо яких існують обмеження права власності

Із рядка 105 графа 14 вартість інвестиційної нерухомості, оціненої за справедливою вартістю

(261)

(262)

(263)

(264)

(264)

(265)

(265)

(266)

(267)

(268)

(269)

III. Капітальні інвестиції

Найменування показника	Код рядка	За рік	На кінець року	
			3	4
I	2	3		
Капітальне будівництво	280	-		
Придбання (виготовлення) основних засобів	290	1273		
Придбання (виготовлення) інших необоротних матеріальних активів	300	127		
Придбання (створення) нематеріальних активів	310	-		
Придбання (вирощування) довгострокових біологічних активів	320	-		
Інші	330	-		
Разом	340	1400		

Із рядка 340 графа 3 капітальні інвестиції в інвестиційну нерухомість фінансові витрати, включені до капітальних інвестицій

(341)
(342)

IV. Фінансові інвестиції

Найменування показника	Код рядка	За рік	На кінець року	
			довгострокові	поточні
I	2	3	4	5
A. Фінансові інвестиції за методом участі в капіталі в:				
асоційовані підприємства	350	-	-	-
дочірні підприємства	360	-	-	-
спільну діяльність	370	-	-	-
B. Інші фінансові інвестиції в:				
частки і паї у статутному капіталі інших підприємств	380	-	-	-
акції	390	-	-	-
облігації	400	-	-	-
інші	410	-	-	-
Разом (розд.А + розд.Б)	420	-	-	-

3 рядка 1035 гр. 4 Балансу (Звіту про фінансовий стан)

Інші довгострокові фінансові інвестиції відображені:

за собівартістю (421)

за справедливою вартістю (422)

за амортизованою собівартістю (423)

Поточні фінансові інвестиції відображені:

за собівартістю (424)

за справедливою вартістю (425)

за амортизованою собівартістю (426)

3 рядка 1160 гр. 4 Балансу (Звіту про фінансовий стан)

V. Доходи і витрати

Найменування показника	Код рядка	Доходи	Витрати
1	2	3	4
A. Інші операційні доходи і витрати			
Операційна оренда активів	440	3	-
Операційна курсова різниця	450	-	-
Реалізація інших оборотних активів	460	792	1220
Штрафи, пені, неустойки	470	4774	-
Утримання об'єктів житлово-комунального і соціально-культурного призначення	480	-	-
Інші операційні доходи і витрати	490	18730	918
у тому числі: відрахування до резерву сумнівних боргів	491	X	-
непродуктивні витрати і витрати	492	X	-
Б. Доходи і витрати від участі в капіталі за інвестиціями в:			
асоційовані підприємства	500	-	-
дочірні підприємства	510	-	-
спільну діяльність	520	-	-
В. Інші фінансові доходи і витрати			
Дивіденди	530	-	X
Проценти	540	X	-
Фінансова оренда активів	550	92	-
Інші фінансові доходи і витрати	560	-	-
Г. Інші доходи і витрати			
Реалізація фінансових інвестицій	570	-	-
Доходи від об'єднання підприємств	580	-	-
Результат оцінки корисності	590	-	-
Неопераційна курсова різниця	600	-	-
Безоплатно одержані активи	610	-	X
Списання необоротних активів	620	X	-
Інші доходи і витрати	630	9	-

Товарообмінні (бартерні) операції з продукцією (товарами, роботами, послугами)

Частка доходу від реалізації продукції (товарів, робіт, послуг) за товарообмінними (бартерними) контрастами з пов'язаними сторонами

Із рядків 540-560 гр. 4 фінансові витрати, уключені до собівартості активів

	(631)	-	
	(632)	-	
	(633)	-	
		%	

VI. Грошові кошти

Найменування показника	Код рядка	На кінець року	
		1	3
Готівка	2		
Поточний рахунок у банку	640		
Інші рахунки в банку (акредитиви, чекові книжки)	650	167892	
Грошові кошти в дорозі	660		
Еквіваленти грошових коштів	670		
Разом	690	167892	

3 рядка 1090 гр. 4 Балансу (Звіту про фінансовий стан) Грошові кошти, використання яких обмежено (691) -

VII. Забезпечення і резерви

Види забезпечень і резервів	Код рядка	Залишок на початок року	Збільшення за звіт. рік		Використано у звітному році	Сторновано невикористану суму у звітному році	Сума очікуваного відшкодування витрат іншою стороною, що врахована при оцінці забезпечення	Залишок на кінець року
			нараховано (створено)	додаткові відрахування				
I	2	3	4	5	6	7	8	9
Забезпечення на виплату відпусток працівникам	710	2116	5656	-	4811	-	-	2961
Забезпечення наступних витрат на додаткове пенсійне забезпечення	720	-	-	-	-	-	-	-
Забезпечення наступних витрат на виконання гарантійних зобов'язань	730	-	-	-	-	-	-	-
Забезпечення наступних витрат на реструктуризацію	740	-	-	-	-	-	-	-
Забезпечення наступних витрат на виконання зобов'язань щодо обтяжливих контрактів	750	-	-	-	-	-	-	-
Резерв матеріального заохочення працівників	760	19840	31779	-	26666	-	-	24953
	770	-	-	-	-	-	-	-
Резерв сумнівних боргів	775	-	-	-	-	-	-	-
Разом	780	21956	37435	-	31477	-	-	27914

VIII. Запаси

Найменування показника	Код рядка	Балансова вартість на кінець року	Переоцінка за рік	
			збільшення чистої вартості реалізації *	уцінка
1	2	3	4	5
Сировина і матеріали	800	-	-	-
Купівельні напівфабрикати та комплектуючі вироби	810	-	-	-
Паливо	820	22	-	-
Тара і тарні матеріали	830	-	-	-
Будівельні матеріали	840	-	-	-
Запасні частини	850	-	-	-
Матеріали сільськогосподарського призначення	860	-	-	-
Поточні біологічні активи	870	-	-	-
Малоцінні та швидкозношувані предмети	880	-	-	-
Незавершене виробництво	890	-	-	-
Готова продукція	900	-	-	-
Товари	910	-	-	-
Разом	920	22	-	-

Із рядка 920 графа 3 Балансова вартість запасів:

відображених за чистою вартістю реалізації
 переданих у переробку
 оформлених в заставу
 переданих на комісію

Активи на відповідальному зберіганні (позабалансовий рахунок 02)

З рядка 1200 гр. 4 Балансу (Звіту про фінансовий стан) запаси, призначені для продажу

(921) 22
 (922) -
 (923) -
 (924) -
 (925) -
 (926) -

* визначається за п. 28 Положення (стандарту) бухгалтерського обліку 9 "Запаси".

ІХ. Дебіторська заборгованість

Найменування показника	Код рядка	Всього на кінець року	у т.ч. за строками непогашення		
			до 12 місяців	від 12 до 18 місяців	від 18 до 36 місяців
1	2	3	4	5	6
Дебіторська заборгованість за товари, роботи, послуги	940	283406	280530	2876	-
Інша поточна дебіторська заборгованість	950	1890	234	1656	-

Списано у звітному році безнадійної дебіторської заборгованості із рядків 940 і 950 графа 3 заборгованість з пов'язаними сторонами

(951) -
(952) -

Х. Нестачі і втрати від псування цінностей

Найменування показника	Код рядка	Сума
1	2	3
Виявлено (описано) за рік нестачі і втрат	960	-
Визнано заборгованістю винних осіб у звітному році	970	-
Сума нестачі і втрат, остаточне рішення щодо винуватців, за якими на кінець року не прийнято (позабалансовий рахунок 072)	980	-

ХІ. Будівельні контракти

Найменування показника	Код рядка	Сума
1	2	3
Дохід за будівельними контрактами за звітний рік	1110	-
Заборгованість на кінець звітного року:		
валова замовників	1120	-
валова замовникам	1130	-
з авансів отриманих	1140	-
Сума затриманих коштів на кінець року	1150	-
Вартість виконаних субпідрядниками робіт за незавершеними будівельними контрактами	1160	-

ХІІ. Податок на прибуток

Найменування показника	Код рядка	Сума
І	2	3
Поточний податок на прибуток	1210	12
Відстрочені податкові активи: на початок звітного року	1220	-
на кінець звітного року	1225	-
Відстрочені податкові зобов'язання: на початок звітного року	1230	-
на кінець звітного року	1235	-
Включено до Звіту про фінансові результати - усього	1240	12
у тому числі:		
поточний податок на прибуток	1241	12
зменшення (збільшення) відстрочених податкових активів	1242	-
збільшення (зменшення) відстрочених податкових зобов'язань	1243	-
Відображено у складі власного капіталу - усього	1250	-
у тому числі:		
поточний податок на прибуток	1251	-
зменшення (збільшення) відстрочених податкових активів	1252	-
збільшення (зменшення) відстрочених податкових зобов'язань	1253	-

ХІІІ. Використання амортизаційних відрахувань

Найменування показника	Код рядка	Сума
І	2	3
Нараховано за звітний рік	1300	2905
Використано за рік - усього	1310	-
в тому числі на:		
будівництво об'єктів	1311	-
придбання (виготовлення) та поліпшення основних засобів	1312	-
з них машини та обладнання	1313	-
придбання (створення) нематеріальних активів	1314	-
погашення отриманих на капітальні інвестиції позик	1315	-
	1316	-
	1317	-

XV. Фінансові результати від первісного визнання та реалізації сільськогосподарської продукції та додаткових біологічних активів

Найменування показника	Код рядка	Вартість первісного визнання	Витрати, пов'язані з біологічними перетвореннями	Результат від первісного визнання		Уцінка	Виручка від реалізації	Собівартість реалізації	Фінансовий результат (прибуток +, збиток -) від реалізації	
				дохід	витрати				реалізації	первісного визнання та реалізації
	2	3	4	5	6	7	8	9	10	11
Продукція та додаткові біологічні активи рослинництва - усього	1500	-	-	-	-	-	-	-	-	-
у тому числі:										
зернові і зернобобові	1510	-	-	-	-	-	-	-	-	-
з них:										
пшениця	1511	-	-	-	-	-	-	-	-	-
соя	1512	-	-	-	-	-	-	-	-	-
сояшник	1513	-	-	-	-	-	-	-	-	-
ріпак	1514	-	-	-	-	-	-	-	-	-
цукрові буряки (фабричні)	1515	-	-	-	-	-	-	-	-	-
картопля	1516	-	-	-	-	-	-	-	-	-
плоди (зерняткові, кісточкові)	1517	-	-	-	-	-	-	-	-	-
інша продукція рослинництва	1518	-	-	-	-	-	-	-	-	-
додаткові біологічні активи рослинництва	1519	-	-	-	-	-	-	-	-	-
Продукція та додаткові біологічні активи тваринництва - усього	1520	-	-	-	-	-	-	-	-	-
у тому числі:										
приріст живої маси - усього	1530	-	-	-	-	-	-	-	-	-
з нього:										
великої рогатої худоби	1531	-	-	-	-	-	-	-	-	-
свиней	1532	-	-	-	-	-	-	-	-	-
молоко	1533	-	-	-	-	-	-	-	-	-
вовна	1534	-	-	-	-	-	-	-	-	-
яйця	1535	-	-	-	-	-	-	-	-	-
інша продукція тваринництва	1536	-	-	-	-	-	-	-	-	-
додаткові біологічні активи тваринництва	1537	-	-	-	-	-	-	-	-	-
продукція рибиництва	1538	-	-	-	-	-	-	-	-	-
1539	-	-	-	-	-	-	-	-	-	-
Сільськогосподарська продукція та додаткові біологічні активи - разом	1540	-	-	-	-	-	-	-	-	-



ЕП Лелюк
Станіслав
Свєєнович


ЕП Булат
Вікторія
Валеріївна

Лелюк Станіслав Свєєнович

Булат Вікторія Валеріївна



Додаток 1
до Положення (стандарту) бухгалтерського обліку
29 "Фінансова звітність за сегментами"



2020	12	1
Дата (рік, місяць, число)		
за ЄДРПОУ		
за КОАТУУ		
за СПОДУ		
за КОПФГ		
за КВЕД		
Контрольна сума		

Підприємство **ТОВАРИСТВО З ОБМЕЖЕНОЮ ВІДПОВІДАЛЬНІСТЮ "ПОЛТАВАЕНЕРГОЗБУТ"**

Територія **ПОЛТАВСЬКА**

Орган державного управління

Організаційно-правова форма господарювання

Вид економічної діяльності

Одиниця виміру: тис.грн.

Товариство з обмеженою відповідальністю

Торгівля електроенергією

ДОДАТОК ДО ПРИМІТКОК ДО РІЧНОЇ ФІНАНСОВОЇ ЗВІТНОСТІ
"Інформація за сегментами"

за **2020** рік

Форма № 6

Код за ДКУД

1801009

I. Показники пріоритетних звітних господарський сегментів
(господарський, географічний виробничий, географічний збутовий)

Найменування показника	Код рядка	Найменування звітних сегментів										Нерозподілені статті		Усього			
		універсальна послуга		вільні ціни		Звітний рік		Минулий рік		Звітний рік		Минулий рік		Звітний рік		Минулий рік	
		Звітний рік	Минулий рік	Звітний рік	Минулий рік	Звітний рік	Минулий рік	Звітний рік	Минулий рік	Звітний рік	Минулий рік	Звітний рік	Минулий рік	Звітний рік	Минулий рік	Звітний рік	Минулий рік
I. Доходи звітних сегментів:																	
Доходи від операційної діяльності звітних сегментів	010	2393692	2312422	1549365	2078426	-	-	-	-	-	-	-	-	10049	3943057	4400897	
з них:	011	2379398	2306439	1539360	2075684	-	-	-	-	-	-	-	-	-	3918758	4382123	
доходи від реалізації продукції (товарів, робіт, послуг); зовнішнім покупцям																	
іншим звітним сегментам	012	-	-	-	-	-	-	-	-	-	-	-	-	-	-	-	-
інші операційні доходи	013	14294	5983	10005	2742	-	-	-	-	-	-	-	-	10049	24299	18774	
Фінансові доходи звітних сегментів	020	-	-	-	-	-	-	-	-	-	-	-	-	92	92	-	
з них:																	
доходи від участі в капіталі, які безпосередньо стосуються звітного сегмента	021	-	-	-	-	-	-	-	-	-	-	-	-	-	-	-	-
інші фінансові доходи	022	-	-	-	-	-	-	-	-	-	-	-	-	92	92	-	
інші доходи	030	-	-	-	-	-	-	-	-	-	-	-	-	9	9	-	

1	2	3	4	5	6	7	8	9	10	11	12	13	14	15	16	17	18
Усього доходів звітних сегментів	040	2393692	2312422	1549365	2078426	-	-	-	-	-	-	-	-	101	10049	3943158	4400897
Нерозподілені доходи	050	x	x	x	x	x	x	x	x	x	x	x	x	-	-	-	-
з них:																	
доходи від операційної діяльності	051	x	x	x	x	x	x	x	x	x	x	x	x	-	-	-	-
фінансові доходи	052	x	x	x	x	x	x	x	x	x	x	x	x	-	-	-	-
Врахування доходів від реалізації продукції (товарів, робіт, послуг) іншим звітним сегментам	060	-	-	-	-	-	-	-	-	-	-	-	-	-	-	-	-
Усього доходів підприємства (р. 040 + р. 050 - р. 060)	070	2393692	2312422	1549365	2078426	-	-	-	-	-	-	-	-	101	10049	3943158	4400897
2. Витрати звітних сегментів:	080	2360688	2281697	1583498	1977516	-	-	-	-	-	-	-	-	-	-	3944186	4259213
Витрати операційної діяльності																	
з них:																	
собівартість реалізованої продукції (товарів, робіт, послуг):	081	2360688	2281697	1583498	1977516	-	-	-	-	-	-	-	-	-	-	3944186	4259213
зовнішнім покупцям	082	-	-	-	-	-	-	-	-	-	-	-	-	-	-	-	-
іншим звітним сегментам	090	36979	25760	45	32	-	-	-	-	-	-	-	-	-	-	37024	25792
Адміністративні витрати	100	-	-	-	-	-	-	-	-	-	-	-	-	-	-	-	-
Витрати на збут	110	917	1335	1	2	-	-	-	-	-	-	-	-	1220	-	2138	1337
Інші операційні витрати	120	-	-	-	-	-	-	-	-	-	-	-	-	-	-	-	-
Фінансові витрати звітних сегментів																	
з них:																	
витрати від участі в капіталі, які безпосередньо можна віднести до звітного сегмента	121	-	-	-	-	-	-	-	-	-	-	-	-	-	-	-	-
Інші витрати	130	-	-	-	-	-	-	-	-	-	-	-	-	-	-	-	-
Інші витрати	140	2398584	2308792	1583544	1977550	-	-	-	-	-	-	-	-	1220	-	3983348	4286342
Усього витрат звітних сегментів	150	x	x	x	x	x	x	x	x	x	x	x	x	12	20620	12	20620
Нерозподілені витрати																	
з них:																	
адміністративні, збутові та інші витрати операційної діяльності, не розподілені на звітні сегменти	151	x	x	x	x	x	x	x	x	x	x	x	x	-	-	-	-
фінансові витрати	152	x	x	x	x	x	x	x	x	x	x	x	x	-	-	-	-
податок на прибуток	154	x	x	x	x	x	x	x	x	x	x	x	x	12	20620	12	20620

1	2	3	4	5	6	7	8	9	10	11	12	13	14	15	16	17	18
Вирахування собівартості реалізованої продукції (товарів, робіт, послуг) іншим звітним сегментам	160	-	-	-	-	-	-	-	-	-	-	-	-	-	-	-	-
Усього витрат підприємства (р. 140 + р. 150 - р. 160)	170	2398584	2308792	1583544	1977550	-	-	-	-	-	-	-	-	1232	20620	3983360	4306962
3. Фінансовий результат діяльності сегмента (р. 040 - р. 140)	180	-4892	3630	-34179	100876	-	-	-	-	-	-	-	-	-1119	10049	-40190	114555
4. Фінансовий результат діяльності підприємства (р. 070 - р. 170)	190	-4892	3630	-34179	100876	-	-	-	-	-	-	-	-	-1131	-10571	-40202	93935
5. Активи звітних сегментів з них:	200	2718	5436	1311	358	-	-	-	-	-	-	-	-	-	-	4029	5794
нематеріальні активи	201	2718	5436	-	-	-	-	-	-	-	-	-	-	-	-	2718	5436
основні засоби	202	-	-	351	358	-	-	-	-	-	-	-	-	-	-	351	358
довгострок.деб.заборг	203	-	-	960	-	-	-	-	-	-	-	-	-	-	-	960	-
	204	-	-	-	-	-	-	-	-	-	-	-	-	-	-	-	-
	205	-	-	-	-	-	-	-	-	-	-	-	-	-	-	-	-
Нерозподілені активи з них:	220	x	x	x	x	x	x	x	x	x	x	x	x	561796	815613	561796	815613
деб.заб.за продукцію	221	x	x	x	x	x	x	x	x	x	x	x	x	283406	193840	283406	193840
гроші	222	x	x	x	x	x	x	x	x	x	x	x	x	167892	83990	167892	83990
деб.заб.за авансами	223	x	x	x	x	x	x	x	x	x	x	x	x	27997	438070	27997	438070
інші активи	224	x	x	x	x	x	x	x	x	x	x	x	x	82501	99713	82501	99713
Усього активів підприємства 6. Зобов'язання звітних сегментів з них:	230	2718	5436	1311	358	-	-	-	-	-	-	-	-	561796	815613	565825	821407
товари, послуги	240	284518	364397	197423	325384	-	-	-	-	-	-	-	-	-	-	481941	689781
оплата праці	241	77943	86888	54083	77585	-	-	-	-	-	-	-	-	-	-	132026	164473
інші поточні	242	1439	1252	999	1118	-	-	-	-	-	-	-	-	-	-	2438	2370
аванс одержані	243	28387	53925	19697	48152	-	-	-	-	-	-	-	-	-	-	48084	102077
Нерозподілені зобов'язання з них:	244	176749	222332	122644	198529	-	-	-	-	-	-	-	-	-	-	299393	420861
бюджет	260	x	x	x	x	x	x	x	x	x	x	x	x	29252	36792	29252	36792
страхування	261	x	x	x	x	x	x	x	x	x	x	x	x	729	14234	729	14234
резерв	262	x	x	x	x	x	x	x	x	x	x	x	x	-	-	-	-
Усього зобов'язань підприємства (р. 240 + р. 260)	263	x	x	x	x	x	x	x	x	x	x	x	x	609	602	609	602
7. Капітальні інвестиції	264	x	x	x	x	x	x	x	x	x	x	x	x	27914	21956	27914	21956
8. Амортизація необоротних активів	270	284518	364397	197423	325384	-	-	-	-	-	-	-	-	29252	36792	511193	726573
	280	-	5436	1400	358	-	-	-	-	-	-	-	-	-	-	1400	5794
	290	2718	-	187	-	-	-	-	-	-	-	-	-	-	-	2905	-

II. Показники за допоміжними звітними географічними збутовими сегментами
(господарський, географічний виробничий, географічний збутовий)

Найменування показника	Код рядка	Найменування звітних сегментів												Усього			
		Полтавська область		Звітний рік		Минулий рік		Звітний рік		Минулий рік		Звітний рік		Минулий рік		Звітний рік	Минулий рік
		Звітний рік	Минулий рік	Звітний рік	Минулий рік	Звітний рік	Минулий рік	Звітний рік	Минулий рік	Звітний рік	Минулий рік	Звітний рік	Минулий рік				
1	2	3	4	5	6	7	8	9	10	11	12	13	14	15	16	17	18
Доходи від реалізації продукції (товарів, робіт, послуг) зовнішнім покупцям																	
300		3918758	4382123	-	-	-	-	-	-	-	-	-	-	-	-	3918758	4382123
Балансова вартість активів звітних сегментів	310	4029	5794	-	-	-	-	-	-	-	-	-	-	561796	815613	565825	821407
Капітальні інвестиції	320	1400	5794	-	-	-	-	-	-	-	-	-	-	-	-	1400	5794
	330	-	-	-	-	-	-	-	-	-	-	-	-	-	-	-	-
	340	-	-	-	-	-	-	-	-	-	-	-	-	-	-	-	-

III. Показники за допоміжними звітними географічними виробничими сегментами
(виробничий, збутовий)

Найменування показника	Код рядка	Найменування звітних сегментів												Усього			
		Полтавська область		Звітний рік		Минулий рік		Звітний рік		Минулий рік		Звітний рік		Минулий рік		Звітний рік	Минулий рік
		Звітний рік	Минулий рік	Звітний рік	Минулий рік	Звітний рік	Минулий рік	Звітний рік	Минулий рік	Звітний рік	Минулий рік	Звітний рік	Минулий рік				
1	2	3	4	5	6	7	8	9	10	11	12	13	14	15	16	17	18
Доходи від реалізації продукції (товарів, робіт, послуг) зовнішнім покупцям																	
350		3918758	4382123	-	-	-	-	-	-	-	-	-	-	-	-	3918758	4382123
Балансова вартість активів звітних сегментів	360	4029	5794	-	-	-	-	-	-	-	-	-	-	561796	815613	565825	821407
Капітальні інвестиції	370	1400	5794	-	-	-	-	-	-	-	-	-	-	-	-	1400	5794
	380	-	-	-	-	-	-	-	-	-	-	-	-	-	-	-	-
	390	ЕП Лелюк	-	-	-	-	-	-	-	-	-	-	-	-	-	-	-

Керівник
Головний бухгалтер
Степанів Станіслав Євгенович
Вікторія Валеріївна

